

2004

Alan Adı Yönetimi Projesi kapsamında; **1** Proje Yöneticisi, **11** tam zamanlı ve **3** yarı zamanlı çalışandan oluşan personel ile; yurt çapında ve yurt dışından ".tr" uzantılı alan adı almak isteyen tüm kurum, kuruluş ve şahısların;

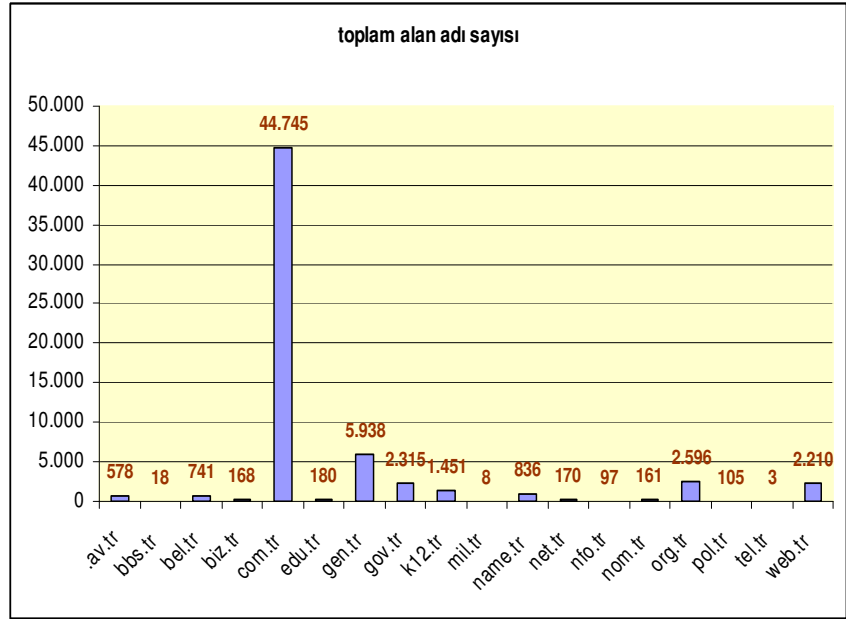
- alan adı başvuruları değerlendirilmekte,
- alan adı tahsis işlemleri gerçekleştirilmekte,
- tahsisi gerçekleşmiş olan alan adlarına ait tahakkuk ve tahsilat işlemlerini yürütülmekte,
- idari, mali ve teknik konularla ilgili bilgilendirme ve destek talepleri karşılanmaktadır.

1991 yılından itibaren, Üniversitemiz bünyesinde devam etmekte olan “.tr” alan adlarını tahsisi işi kapsamında, toplam yaklaşık **70,000** adet alan adı dağıtılmıştır. 2004 yılı sonu itibarı ile **62,320** adet geçerli alan adı bulunmaktadır. Alan adları özelinde detaylı bilgi aşağıda yer almaktadır.

Tablo-1

Alan Adı	Toplam Alan Adı Sayısı
av.tr	578
bbs.tr	18
bel.tr	741
biz.tr	168
com.tr	44.745
edu.tr	180
gen.tr	5.938
gov.tr	2.315
k12.tr	1.451
mil.tr	8
name.tr	836
net.tr	170
nfo.tr	97
nom.tr	161
org.tr	2.596
pol.tr	105
tel.tr	3
web.tr	2.210
Toplam	62.320

Grafik-1

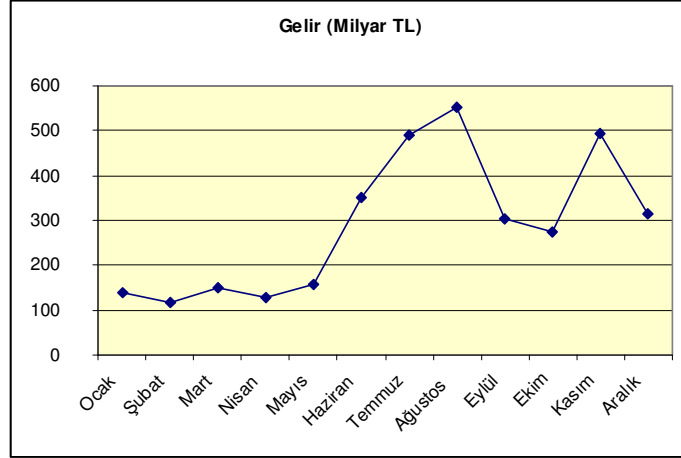


1997 yılından itibaren ticari bir proje niteliği kazanan Alan Adı Yönetimi işi, halen Üniversitemizin önemli gelir kaynaklarından biri olma özelliğini sürdürmektedir. 2004 yılına ait toplam gelir miktarı **3,4 trilyon** olarak gerçekleşmiştir. Aylık ortalama gelir miktarı **290 milyar TL**dir. Projeye ait, aylık gelir dağılımı bilgisi *Tablo-2*'de verilmektedir.

Tablo-2

Grafik-2

2004	Gelir (Milyar TL)	Gelir (bin USD)
Ocak	139	93
Şubat	118	79
Mart	149	99
Nisan	129	86
Mayıs	156	104
Haziran	350	233
Temmuz	491	327
Ağustos	551	368
Eylül	305	203
Ekim	274	183
Kasım	495	330
Aralık	314	209
Toplam	3.472	2.314

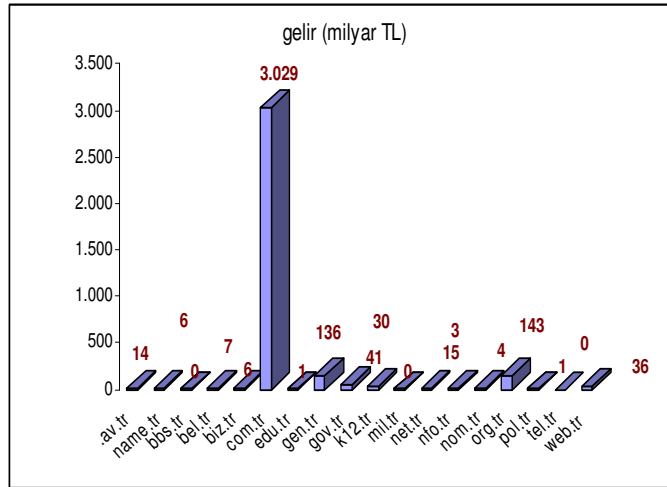


Proje gelirlerinin %87 si “.com.tr” uzantılı alan adlarından gelir olarak kaydedilmiştir. Alan adları özelinde detaylı bilgi, *Tablo-3*'de yer almaktadır.

Tablo-3

Grafik-3

Alan adı	Toplam (milyar TL)	%
av.tr	14	0,41%
name.tr	6	0,16%
bbs.tr	0	0,01%
bel.tr	7	0,21%
biz.tr	6	0,16%
com.tr	3.029	87,26%
edu.tr	1	0,02%
gen.tr	136	3,93%
gov.tr	41	1,17%
k12.tr	30	0,86%
mil.tr	0	0,01%
net.tr	15	0,45%
nfo.tr	3	0,08%
nom.tr	4	0,11%
org.tr	143	4,11%
pol.tr	1	0,03%
tel.tr	0	0,00%
web.tr	36	1,02%
Toplam	3.472	1

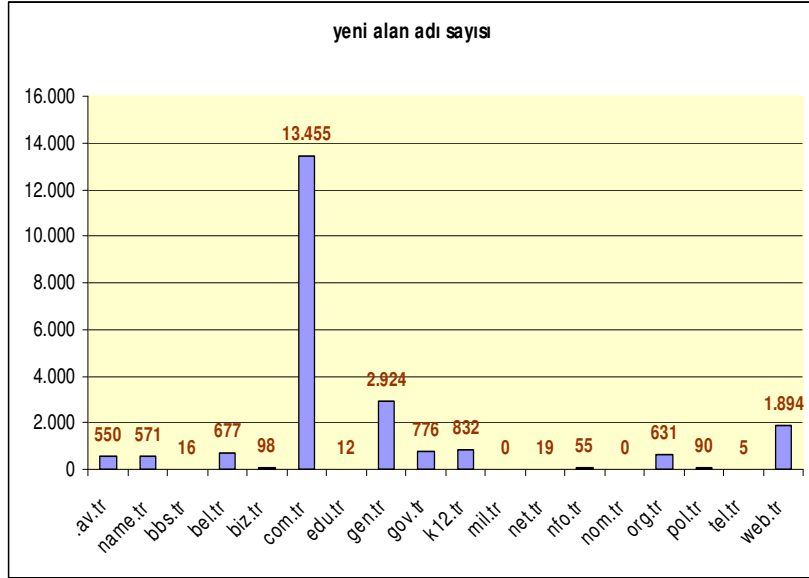


2004 yılında, **22.605** adet –yeni- başvuru yapılmıştır. Yapılan yeni başvuruların yaklaşık **%60**'ı com.tr uzantılıdır.

Tablo-4

Alan adı	Yeni Başvuru Sayısı	%
av.tr	550	2,43%
bbs.tr	16	0,07%
bel.tr	677	2,99%
biz.tr	98	0,43%
com.tr	13.455	59,52%
edu.tr	12	0,05%
gen.tr	2.924	12,94%
gov.tr	776	3,43%
k12.tr	832	3,68%
mil.tr	0	0,00%
Name.tr	571	2,53%
net.tr	19	0,08%
nfo.tr	55	0,24%
nom.tr	0	0,00%
org.tr	631	2,79%
pol.tr	90	0,40%
tel.tr	5	0,02%
web.tr	1.894	8,38%
Toplam	22.605	1

Grafik-4



26 Mayıs 2003 tarihinden itibaren daha güvenli ve kullanışlı, web-tabanlı elektronik bir sisteme geçiş yapılmıştır (<https://www.nic.tr>). Bu geçiş sırasında, kurulan sistem gereği olarak, ilgili alan adını elektronik olarak yönetmek için “idari”, “teknik” ve “mali” sorumluların ilişkilendirilmelerinin elektronik ortamda yapılması zorunludur. Elektronik doğrulama ile, alan adı sahiplerini madur edebilecek olan “domain hijacking (alan adı çalma)” teşebbüslerinin önlenmesi amaçlanmıştır. *Tablo-5*'de 2004 yılı içinde, yapılan ilişkilendirme sayıları ile elektronik ortamda işlem gören belge sayıları yer almaktadır. 2004 yılında ortalama aylık ilişkilendirme sayısı; **1400**, web aracılığı ile iletilen belge sayısı; **3400**, faks ile iletilen ve işlem gören belge sayısı **3500 olarak** gerçekleşmiştir.

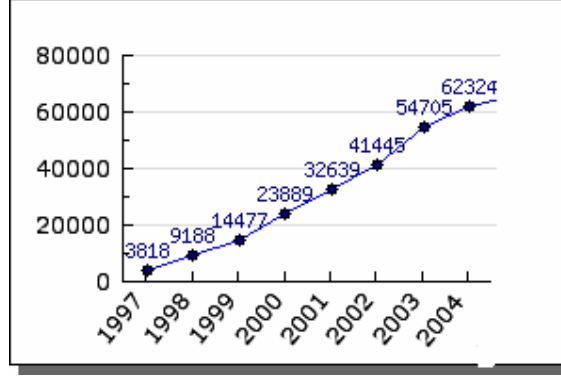
Tablo-5

2004	İlişkilendirme	Web Doc	Fax Doc
Ocak	1.181	2.955	2.521
Şubat	826	2.151	2.068
Mart	962	2.985	2.963
Nisan	691	2.653	2.514
Mayıs	2.211	4.431	4.035
Haziran	2.856	5.442	4.665
Temmuz	1.370	3.424	3.960
Ağustos	1.334	3.076	3.431
Eylül	440	2.602	2.742
Ekim	1.050	2.858	3.628
Kasım	3.148	4.852	6.277
Aralık	751	3.527	3.679
Toplam	16.820	40.956	42.483

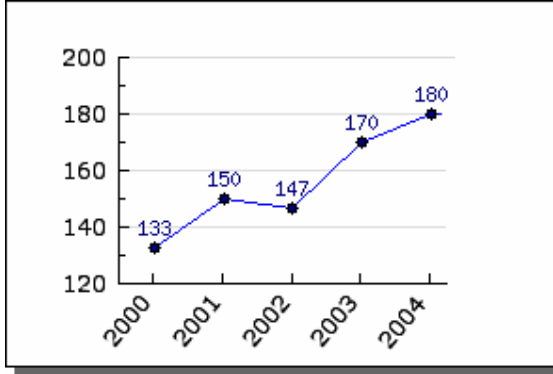
1997-2004 Yılları Alan Adı İstatistikleri

.tr uzantılı alan adlarına ilişkin sayısal bilgiler aşağıdaki grafiklerle ifade edilmiştir. Söz konusu bilgilerin güncel haline, yıllık ve günlük bazda <https://www.nic.tr/> adresinde bulunan “sorgu/rapor” menüsü aracılığı ile ulaşılması mümkündür.

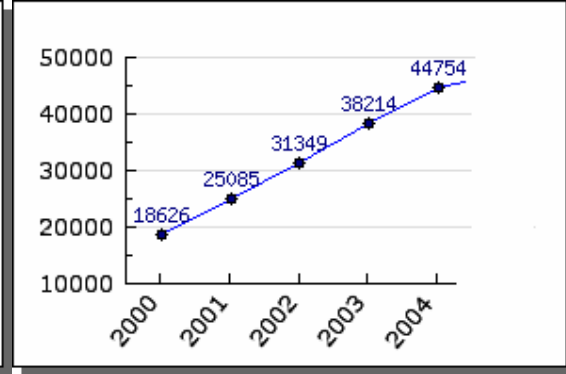
Grafik-5 : Toplam Alan Adı Sayısı



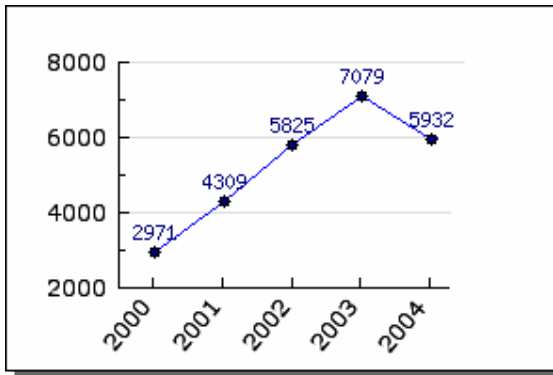
**Grafik-6 : Toplam “edu.tr”
Uzantılı Alan Adı Sayısı**



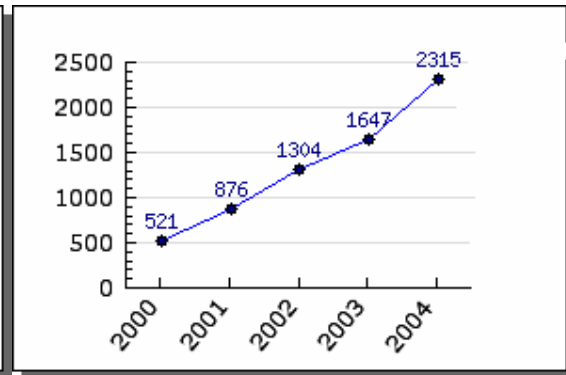
**Grafik-7: Toplam“com.tr”
Uzantılı Alan Adı Sayısı**



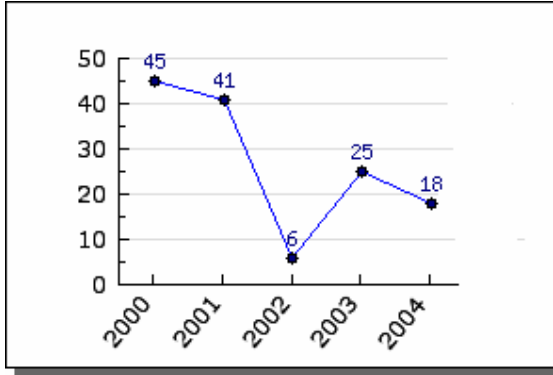
**Grafik-8 : Toplam “gen.tr”
Uzantılı Alan Adı Sayısı**



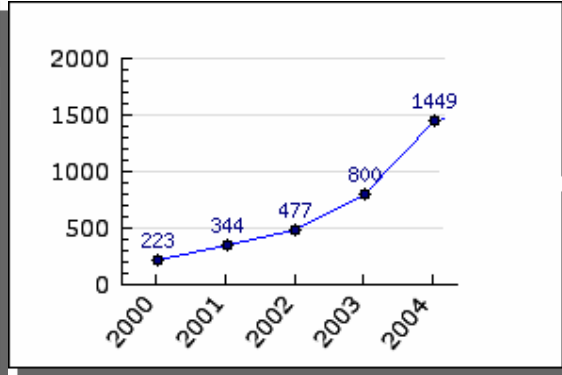
**Grafik-9: Toplam“gov.tr”
Uzantılı Alan Adı Sayısı**



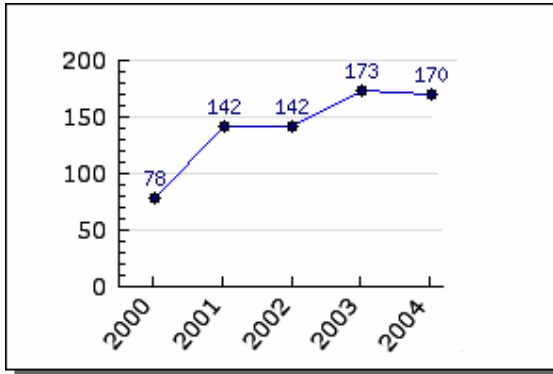
**Grafik-10 : Toplam “bbs.tr”
Uzantılı Alan Adı Sayısı**



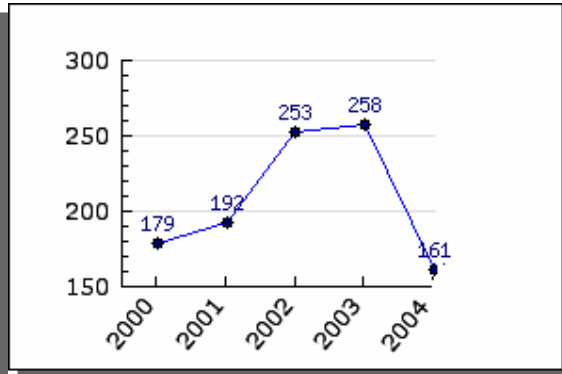
**Grafik-11: Toplam“k12.tr”
Uzantılı Alan Adı Sayısı**



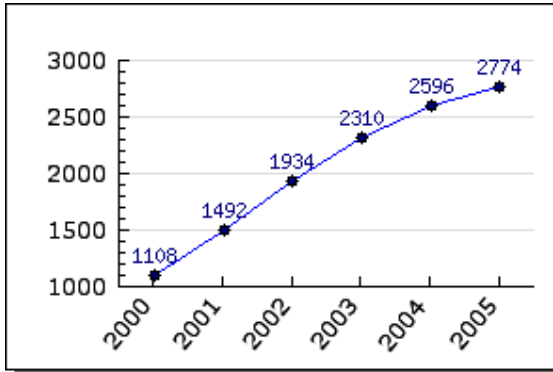
**Grafik-12 : Toplam “net.tr”
Uzantılı Alan Adı Sayısı**



**Grafik-13: Toplam“nom.tr”
Uzantılı Alan Adı Sayısı**



**Grafik-14 : Toplam “org.tr”
Uzantılı Alan Adı Sayısı**



**Grafik-15: Toplam“mil.tr”
Uzantılı Alan Adı Sayısı**

